

DROGUES et ADDICTIONS

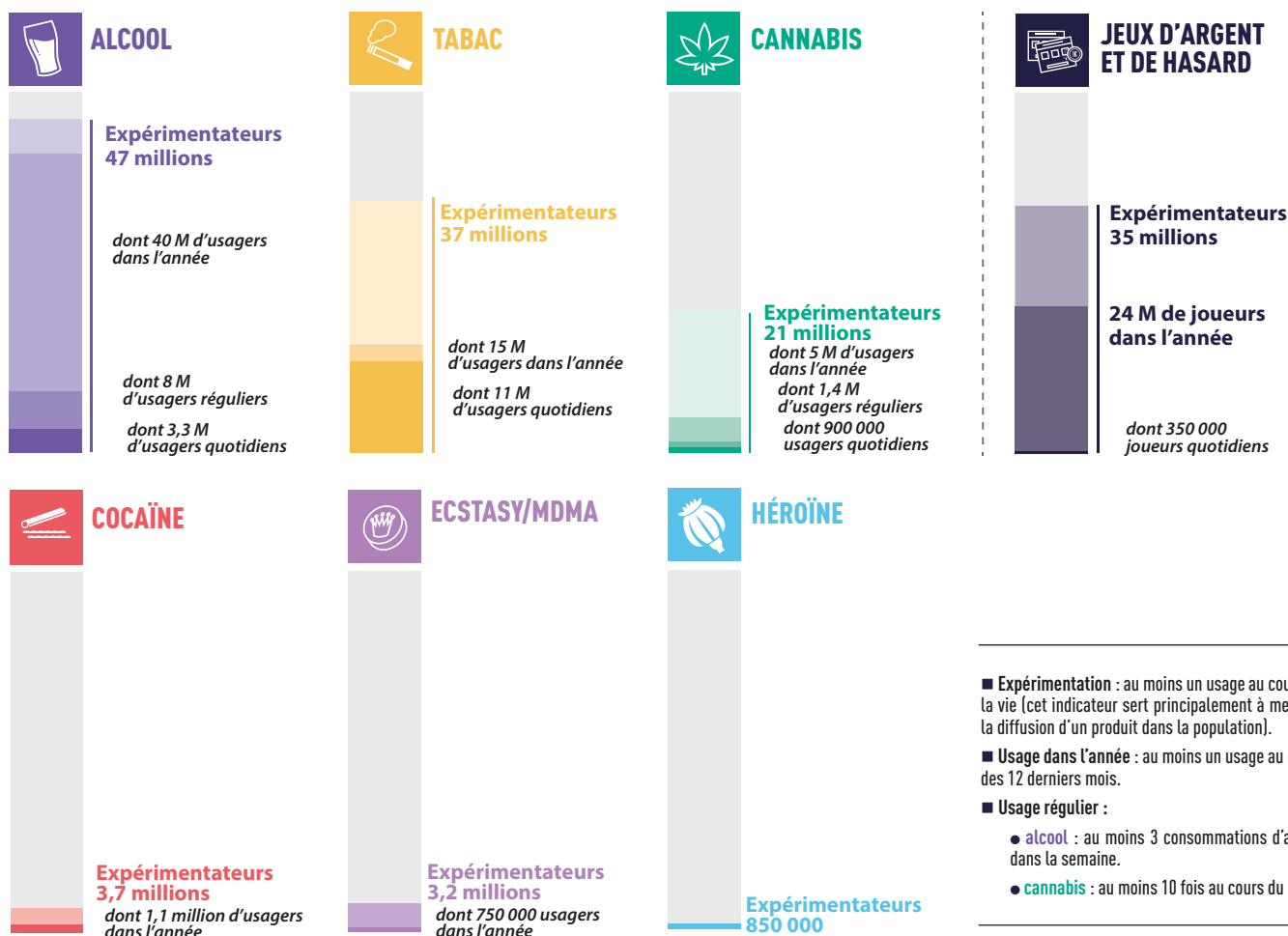
CHIFFRES CLÉS

Cette publication rassemble les chiffres les plus récents pour quantifier et décrire l'usage de substances psychoactives (drogues et médicaments psychotropes) et les addictions. Ce document s'appuie sur les travaux de l'Observatoire français des drogues et des tendances addictives (OFDT)

et ceux d'autres organismes producteurs de données. Les chiffres entre crochets renvoient à la bibliographie en annexe.

Pour une vision plus complète, flashez les QR-codes ou rendez-vous sur notre site www.ofdt.fr.

Estimation du nombre d'usagers de substances psychoactives parmi les 11-75 ans et du nombre de joueurs parmi les 18-75 ans, en France en 2023



Source : estimations de l'OFDT qui se fondent sur les données les plus récentes issues des enquêtes ESCAPAD (OFDT), EnCLASS (HBSC, ESPAD) et EROPP (OFDT).


NB : la population française âgée de 11-75 ans est d'environ 52,1 millions (Insee [1]). Les chiffres sont des ordres de grandeur et doivent être lus comme des données de cadrage. Par exemple, le chiffre de 21 millions d'expérimentateurs de cannabis signifie que le nombre d'expérimentateurs se situe vraisemblablement entre 20 et 22 millions.

Évolution des niveaux d'usage pour les produits les plus consommés, parmi les adultes (en %)



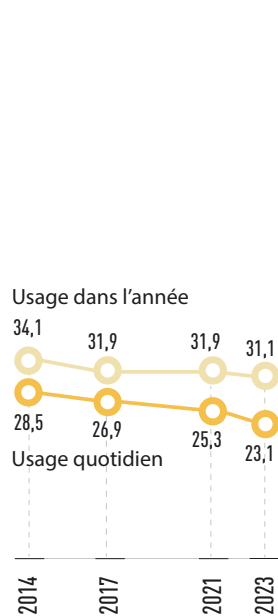
ALCOOL

82,5 % d'utilisateurs au moins une fois dans l'année en 2023



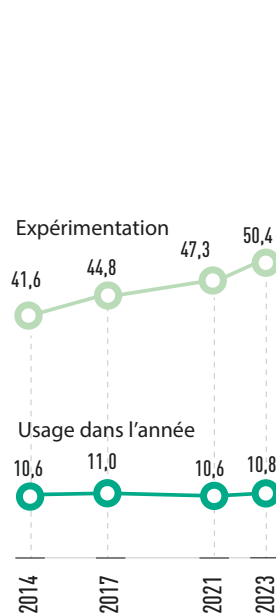
TABAC

31,1 % d'utilisateurs au moins une fois dans l'année en 2023



CANNABIS

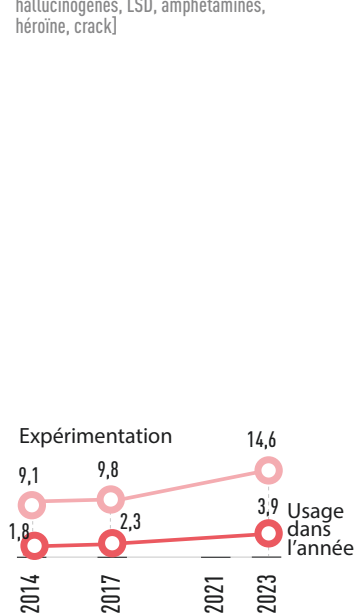
50,4 % d'expérimentateurs en 2023



AUTRES ILLICITES

14,6 % d'expérimentateurs en 2023

[Cocaïne, ecstasy/MDMA, champignons hallucinogènes, LSD, amphétamines, héroïne, crack]



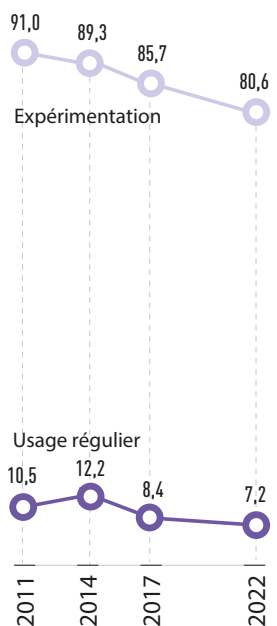
Sources : Baromètre (Santé publique France), EROPP (OFDT)

Évolution des niveaux d'usage pour les 3 produits les plus consommés, à 17 ans (en %)



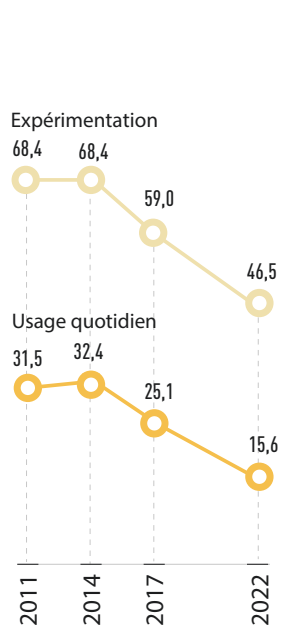
ALCOOL

80,6 % des jeunes de 17 ans expérimentateurs en 2022



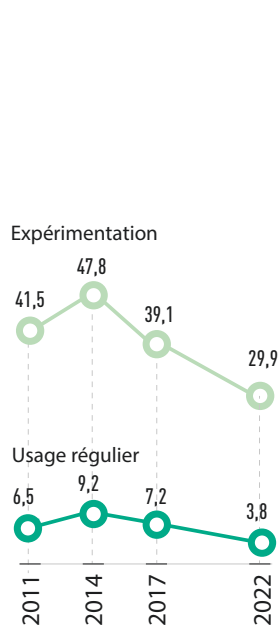
TABAC

46,5 % des jeunes de 17 ans expérimentateurs en 2022



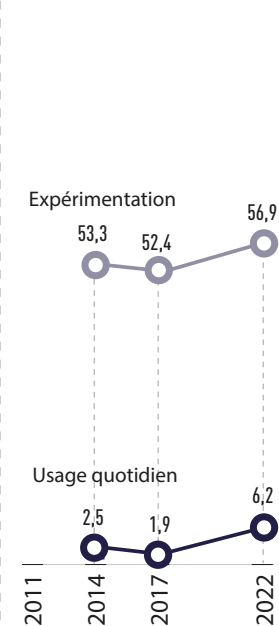
CANNABIS

29,9 % des jeunes de 17 ans expérimentateurs en 2022



CIGARETTE ÉLECTRONIQUE

56,9 % des jeunes de 17 ans expérimentateurs en 2022



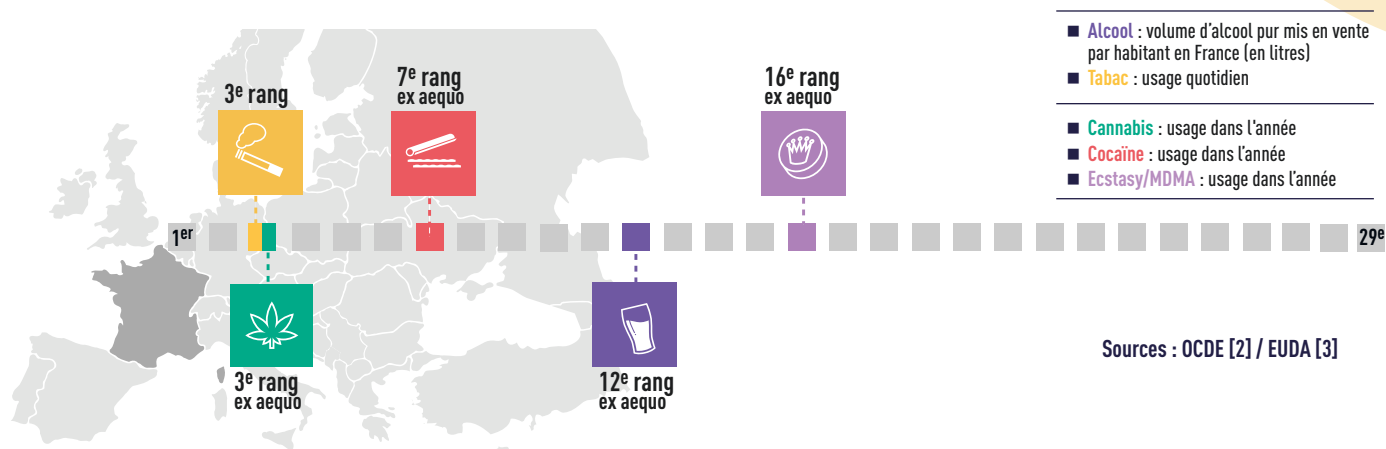
Source : ESCAPAD (OFDT)

■ **Expérimentation** : au moins un usage au cours de la vie.
■ **Usage dans l'année** : au moins un usage au cours des 12 derniers mois.

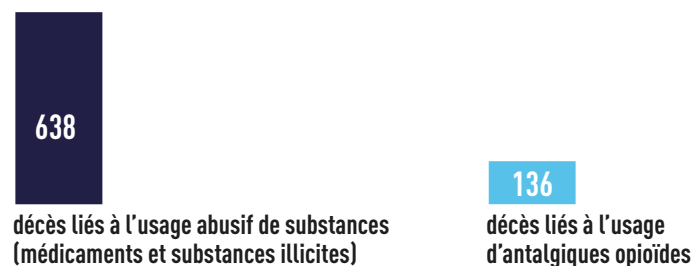
■ **Usage régulier** : au moins 10 usages au cours des 30 derniers jours.
■ **Usage quotidien** : au moins un usage par jour au cours des 30 derniers jours.

Rang de la France dans l'UE-27 (+ Turquie et Norvège) pour les 5 produits les plus consommés

Parmi les 15-75 ans pour l'alcool et le tabac (OCDE) / Parmi les 15-64 ans pour le cannabis, la cocaïne et l'ecstasy/MDMA (EUDA)




Décès directs liés à l'usage de substances illicites et de médicaments opioïdes



Sources : données 2022, DRAMES et DTA (CEIP-A de Grenoble et ANSM)

Estimation du coût social

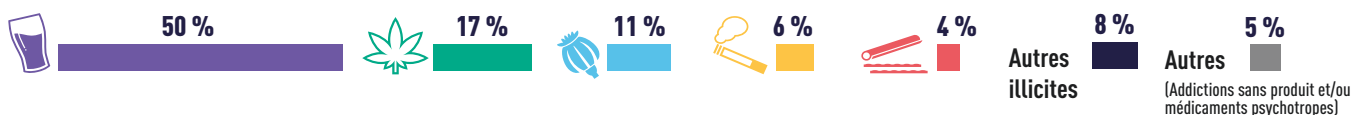


Source : données 2019, OFDT [4]

Estimation de la prise en charge médico-sociale



Part relative des patients vus en CSAPA selon le produit ou la conduite addictive posant le plus de problème (2022)



Sources : RECAP et rapports d'activité des CSAPA et des CAARUD (OFDT)



ALCOOL

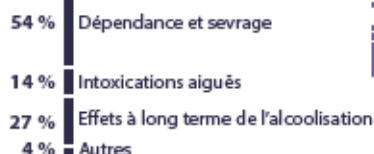
Usages et conséquences socio-sanitaires

41 000 décès attribuables aux usages d'alcool (2015) [5]

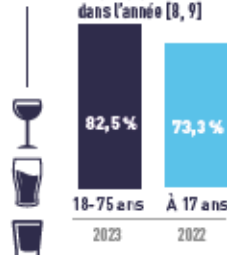
- dont 16 000 décès par cancers
- dont 9 900 décès par maladies cardiovasculaires
- dont 6 800 décès par maladies digestives

702 personnes tuées dans un accident de la route avec taux d'alcool positif (2023) [6]

246 000 hospitalisations avec un diagnostic principal lié à l'alcool (2023) [7]



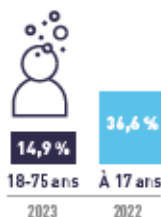
Consommations
dans l'année [8, 9]



Usage quotidien [8, 9]



API dans le mois [8, 9]



Alcoolisations ponctuelles importantes (API)

- 5 verres standards ou plus en 1 seule occasion au cours du mois écoulé (à 17 ans)
- 6 verres standards ou plus (pour les 18-75 ans)

Offre et marché

10,35 litres d'alcool pur par habitant de 15 ans ou plus mis sur le marché (2023) [7].

10 % des 18-75 ans consomment 54 % des quantités d'alcool absorbées dans l'année (2021) [10].

Réponses publiques

156 000 personnes prises en charge en CSAPA pour un usage d'alcool (2022) [11]

70 998 condamnations pour conduite en état alcoolique (2022) [12]

122 condamnations pour homicides involontaires par conducteur en état alcoolique (2022) [12]

Un verre standard d'alcool (10 g) est taxé à hauteur de 0,004 € pour un vin, 0,10 € pour une bière, et 0,31 € pour un spiritueux (2024) [7].



Usages et conséquences socio-sanitaires

51,6 % des 18-75 ans ont joué à un JAH dans l'année, 55,9 % des hommes et 47,6 % des femmes (2023) [13].

11,9 % pratiquent un JAH au moins une fois par semaine (2023) [13].

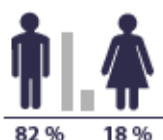
27,5 % des jeunes de 17 ans déclarent une pratique de jeu dans l'année, 32,2 % des garçons et 22,7 % des filles (2022) [14].

1 160 000 joueurs à risque de pratique problématique, dont 360 000 à risque excessif (2023) [13].




Réponses publiques

4 500 personnes prises en charge en CSAPA pour une addiction au jeu (2022) [11].



58 319 interdits volontaires de jeux (2023) [15].

Pratiques de JAH dans l'année parmi les 18-75 ans (2023) [13]




Offre et marché

Environ 13,4 milliards d'euros de chiffre d'affaires de jeux, dont 2,3 milliards d'euros pour les jeux en ligne hors jeux de loterie (2023) [15].

5 100 000 comptes joueurs actifs de jeux en ligne (hors jeux de loterie) (2023) [15].

Répartition de l'offre de JAH (2023) [15]



JEUX D'ARGENT ET DE HASARD (JAH)



TABAC

Usages et conséquences socio-sanitaires

23,1 % des 18-75 ans ont un usage quotidien de tabac, 25,4 % des hommes et 20,9 % des femmes (2023) [16].

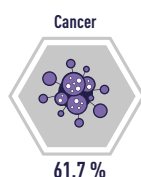
15,6 % des jeunes de 17 ans fument quotidiennement, 17,0 % des garçons et 14,2 % des filles (2022) [8].

75 320 décès attribuables au tabac (2015) [17].

1^{er} facteur de risque de cancer évitable (2015) [18].

20 % des cancers sont liés au tabagisme (2015) [19].

Les causes
de décès
(2015) [17]



Réponses publiques

18 000 personnes prises en charge en CSAPA pour un usage de tabac (2022) [11].

8 301 555 traitements mensuels d'aide à l'arrêt du tabac vendus en pharmacie (2023) [20].

Offre et marché

37 120 tonnes de tabac vendues dans le réseau des buralistes (2023) [20].

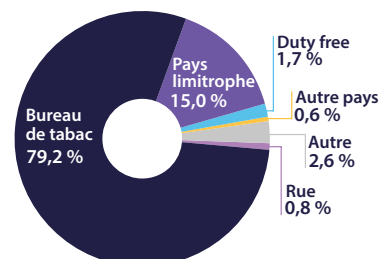
78 % des volumes vendus sont des cigarettes (2023) [20].

15 % des volumes vendus sont du tabac à rouler (2023) [20].

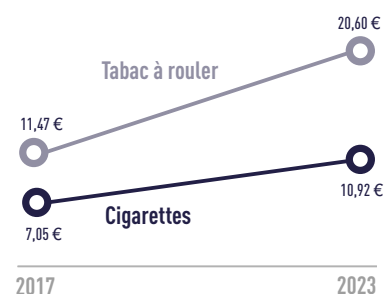
521 tonnes de tabac saisies par les services douaniers (2023) [20].

23 000 débits de tabac en France (2022) [21].

Origine du dernier paquet
acheté en 2021 [22]



Évolution du prix
du paquet de tabac
(pour la marque
la plus vendue) [20]



CANNABIS

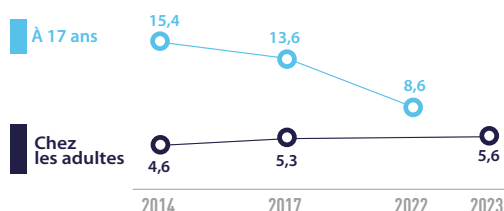
Usages et conséquences socio-sanitaires

50,4 % des 18-64 ans ont expérimenté le cannabis, 57,6 % des hommes et 43,4 % des femmes (2023) [23].

10,8 % sont des usagers dans l'année (2023) [23].

29,9 % des jeunes de 17 ans ont expérimenté le cannabis, 31,7 % des garçons et 28,0 % des filles (2022) [8].


Évolution de la part (en %) des usagers problématiques (selon le CAST ≥ 3) à 17 ans [8] et chez les adultes [24].



Réponses publiques

54 000 personnes prises en charge en CSAPA pour un usage de cannabis (2022) [11].

143 200 amendes forfaitaires délictuelles (AFD) pour usage de stupéfiants (2022) [26].

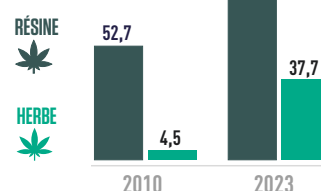


Offre et marché

6,5 % des usagers de cannabis dans l'année (18-64 ans) ont eu recours à l'autoculture (2023) [24].

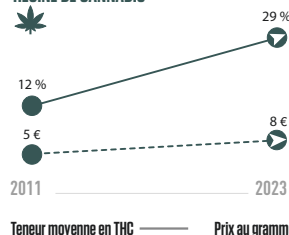
112 028 plants saisis (2023) [25].

Évolution des saisies de résine
et d'herbe de cannabis
en tonnes [25]



Évolution des prix et des teneurs de la résine et de l'herbe de cannabis [25]

RÉSINE DE CANNABIS



HERBE DE CANNABIS



Usages et conséquences socio-sanitaires

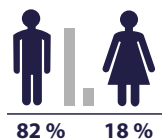
14,6 % des 18-64 ans ont expérimenté au moins une drogue illicite (hors cannabis), 20,1 % des hommes et 9,3 % des femmes (2023) [23].

3,9 % des jeunes de 17 ans ont expérimenté au moins une drogue illicite (hors cannabis), 4,4 % des garçons et 3,4 % des filles (2022) [8].

467 000 usagers problématiques de drogues estimés, souvent polyconsommateurs, dont **97 000** estimés qui ont pratiqué l'injection intraveineuse en 2022 [27].


■ **Usager problématique** : usager de drogues par voie intraveineuse ou usager régulier d'opioïdes, de cocaïne ou d'amphétamines durant l'année passée pour le groupe d'âge de 15-64 ans (EUDA).

638 décès liés à l'usage abusif de substances illicites ou de médicaments (2022) [28, 29].



Les opioïdes seuls ou en association sont impliqués dans **78 %** de ces décès (2022) [29].

Principales substances illicites impliquées dans ces 638 décès (2022) [28]



Réponses publiques

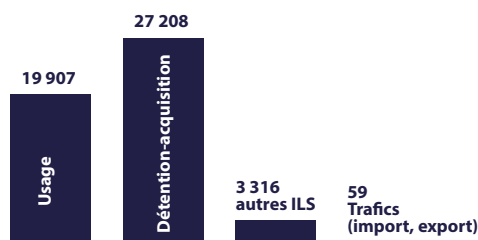
251 400 infractions pour usage de stupéfiants (tous services de police et de gendarmerie confondus, France entière) (2022) [30].

54 548 condamnations pour conduite en ayant fait usage de stupéfiants, hors compositions pénales (2022) [12].

Fréquentation des salles de consommation/Haltes soins addictions (HSA) en 2023 :

- Paris compte une file active de **781** usagers et **194** passages par jour [31].
- Strasbourg compte une file active de **617** usagers, dont **235** usagers qui ont fréquenté une HSA pour la première fois [32].

50 490 condamnations pour une infraction à la législation sur les stupéfiants (ILS) à titre d'infraction principale (2022) [12] dont :



Offre et marché

Le marché des drogues illégales représente une valeur marchande minimum de **31 milliards d'euros** dans l'Union européenne (2021) [33].

Usages et conséquences socio-sanitaires

2,0 % des 18-64 ans ont expérimenté l'héroïne, 3,0 % des hommes et 1,1 % des femmes (2023) [23].
0,3 % sont des usagers dans l'année (2023) [23].

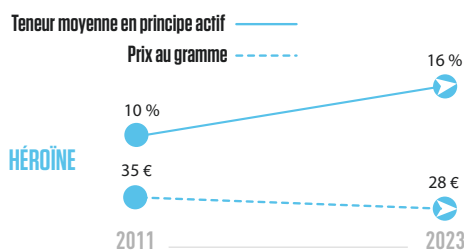
0,4 % des jeunes de 17 ans ont expérimenté l'héroïne, 0,5 % des garçons et 0,4 % des filles (2022) [8].



Offre et marché

La production mondiale d'opium est estimée à **1 990 tonnes** (2023). La production mondiale d'opium a diminué de 74 % en 2023. Cela est principalement dû à l'interdiction de la culture du pavot en Afghanistan en 2022 qui produisait 80 % de l'opium en 2022 [34]. La « route des Balkans » est la principale voie du trafic vers l'Europe, via la Turquie.

Évolution des prix et des teneurs de l'héroïne [25]



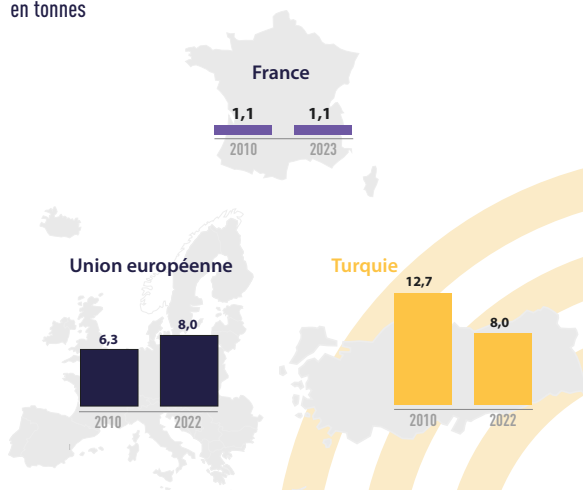
Réponses publiques

155 762 personnes ont bénéficié d'un remboursement de traitements agonistes opioïdes (méthadone, buprénorphine) en médecine de ville (2023) [35].

29 676 kits de naloxone ont été commandés (2023) [35].

47 000 personnes prises en charge en CSAPA en raison d'une consommation d'opioïdes (héroïne, méthadone, buprénorphine haut dosage, fentanyl, autres opiacés) (2022) [11].

Évolution des saisies d'héroïne en France [25], dans l'UE et en Turquie [3], en tonnes



Usages et conséquences socio-sanitaires

9,4 % des 18-64 ans ont expérimenté la cocaïne (2023), 13,4 % des hommes et 5,5 % des femmes.
2,7 % sont des usagers dans l'année (2023) [23].
1,4 % des jeunes de 17 ans ont expérimenté la cocaïne, 1,5 % des garçons et 1,3 % des filles (2022) [8].

1,4 % des 18-64 ans ont expérimenté le crack/cocaïne basée,
2,1 % des hommes et 0,7 % des femmes (2023) [23].
0,4 % des jeunes de 17 ans ont expérimenté le crack/cocaïne basée,
0,4 % des garçons et 0,3 % des filles (2022) [8].

Formes de la cocaïne et du crack



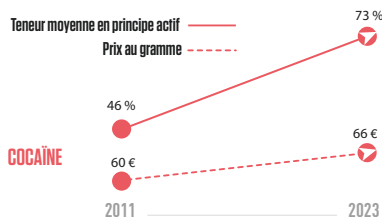
Réponses publiques

14 000 personnes prises en charge en CSAPA, dont **81 %** pour consommation sous forme de poudre et **19 %** sous forme basée (2022) [11].

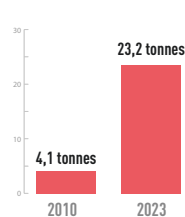
Offre et marché



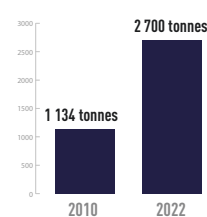
Évolution des prix et des teneurs de la cocaïne [25]



Saisies en France [25]



Production mondiale estimée [34]



Usages et conséquences socio-sanitaires

8,2 % des 18-64 ans ont expérimenté l'ecstasy/MDMA, 11,7 % des hommes et 4,9 % des femmes (2023) [23].

2,0 % des jeunes de 17 ans ont expérimenté l'ecstasy/MDMA, 2,1 % des garçons et 1,8 % des filles (2022) [8].

Formes de l'ecstasy/MDMA



Offre et marché

4 072 704 comprimés d'ecstasy/MDMA saisis (2023) [25].

Le **prix courant** du comprimé d'ecstasy/MDMA est de **10 euros** (2023) [25].

Réponses publiques

300 usagers pris en charge en CSAPA pour un usage d'ecstasy/MDMA (2022) [11].



Usages et conséquences socio-sanitaires



2,6 % des 18-64 ans ont expérimenté la kétamine, 3,7 % des hommes et 1,6 % des femmes (2023) [23].
0,9 % des jeunes de 17 ans ont expérimenté la kétamine, 1,1 % des garçons et 0,8 % des filles (2022) [8].



14,9 % des 18-64 ans ont expérimenté le poppers, 17,4 % des hommes et 12,4 % des femmes (2023) [23].
11,0 % des jeunes de 17 ans ont expérimenté le poppers, 10,9 % des garçons et 11,0 % des filles (2022) [8].



6,7 % des 18-64 ans ont expérimenté le protoxyde d'azote, 8,6 % des hommes et 5,0 % des femmes (2023) [23].
2,3 % des jeunes de 17 ans ont expérimenté le protoxyde d'azote, 2,8 % des garçons et 1,8 % des filles (2022) [8].



Offre et marché

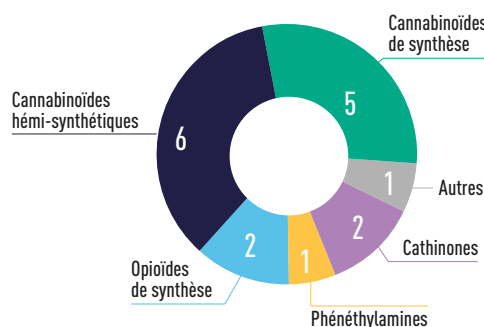
450 NPS répertoriés en France depuis 2008, dont 17 en 2023 [36].

950 NPS répertoriés en Europe depuis 1997, dont 26 en 2023 [36].

Substances les plus observées (2023) (données EWS, exploitation OFDT) :

- cannabinoïdes de synthèse ou agonistes synthétiques des récepteurs aux cannabinoïdes (ASRC) ;
- cathinones dont la 3-MMC ;
- opioïdes et benzodiazépines de synthèse dont l'ocfentanil, l'U-47700, l'étizolam et le clonazolam ;
- hallucinogènes qui forment l'ensemble de NPS le plus important en nombre de molécules, comme les dérivés du LSD (1P-LSD) et de la kétamine (2-FDCK).

Répartition des NPS identifiés en France par catégories de substances (2023) [36]



Réponses publiques

8 000 personnes prises en charge en CSAPA pour l'usage d'un autre produit (benzodiazépines, cathinones synthétiques, amphétamines, kétamine, antidépresseurs, LSD, barbituriques, GHB/GBL, colles et solvants, méthamphétamine, champignons hallucinogènes, autres produits) (2022). [11]

Depuis 30 ans, l'Observatoire français des drogues et des tendances addictives (OFDT), organisme public indépendant, éclaire les pouvoirs publics, les professionnels du champ et le grand public sur le phénomène des drogues, des tendances addictives, ainsi que sur les jeux d'argent et de hasard.

Point focal de l'Agence de l'Union européenne sur les drogues (EUDA), l'OFDT mène régulièrement des enquêtes auprès de la population française qui visent à quantifier et à analyser les comportements d'usage de substances psychoactives.



L'OFDT produit directement des connaissances scientifiques grâce aux enquêtes épidémiologiques nationales, en population générale et en populations spécifiques, des enquêtes qualitatives, de type sociologique, menées auprès de sous-populations d'usagers, et grâce à ses propres dispositifs de collecte d'information territorialisés (TREND et SINTES). À ce titre, l'OFDT est l'interlocuteur de l'EUDA pour les dispositifs d'alertes européens sur les substances psychoactives.

L'OFDT surveille de manière continue les données disponibles sur les drogues et les comportements addictifs provenant de diverses sources et assure une veille sur les politiques publiques concernant l'alcool, le tabac, les drogues illicites et les jeux d'argent et de hasard. Les travaux de l'OFDT intègrent les problématiques en lien avec les inégalités sociales et les disparités territoriales, et mettent en perspective les données avec le contexte international, notamment à travers ses collections Théma et la revue *Drogues, enjeux internationaux*.

L'OFDT appuie son action sur un collège scientifique de 20 membres, garant de son indépendance scientifique, et produit une trentaine de documents par an dont la revue bimestrielle *Tendances*, qui présente en 4 à 8 pages les résultats originaux des grands dispositifs nationaux d'enquêtes et d'observation scientifique portés par l'OFDT (166 numéros depuis 1999). Ces publications sont complétées notamment par des bilans annuels, des notes méthodologiques, des résultats détaillés d'études et de recherches ainsi que des revues de la littérature. Toutes les publications de l'OFDT sont accessibles gratuitement via son site Internet (www.ofdt.fr).

Flasher ce QR code pour accéder à la page dédiée à cette publication.
Vous y trouverez les références bibliographiques (chiffres entre crochets)
et la liste des sigles.



Ours

Drogues et addictions, chiffres clés

Directeur de la publication : Guillaume Airagnes / Pilotage éditorial : Ivana Obradovic

Coordination : Marianna Perebenesiuk / Sophie Véron

Maquette : Frédérique Million / Documentation : Isabelle Michot.

ISSN en ligne : 2827-5071

Crédits photos : © Estherpoon (Adobe Stock)



69 rue de Varenne - 75007 Paris
Tél. : 01 41 62 77 16
e-mail : ofdt@ofdt.fr

Références bibliographiques

Liens accessibles au 15/11/2024

1. Insee. [Pyramide des âges au 1^{er} janvier 2024](#).
2. OCDE. [Panorama de la santé 2023 : Les indicateurs de l'OCDE](#). Paris, OCDE, 2023, 236 p.
3. EMCDDA. [European Drug Report 2024: Trends and developments](#), 2024.
4. Kopp P. [Le coût social des drogues : estimation en France en 2019](#). Paris, OFDT, Notes de méthode, 2023, 15 p.
5. Bonaldi C., Hill C. [La mortalité attribuable à l'alcool en France en 2015](#). *Bulletin Épidémiologique Hebdomadaire*, 2019, n° 5-6, p. 97-108.
6. ONISR. [La sécurité routière en France. Bilan de l'accidentalité de l'année 2023](#). Paris, Observatoire national interministériel de sécurité routière, Direction de l'information légale et administrative, 2024, 206 p.
7. Douchet M.-A. [La consommation d'alcool et ses conséquences en France en 2023](#). Paris, OFDT, Notes de bilan, 2024, 10 p.
8. OFDT. [Les drogues à 17 ans. Analyse de l'enquête ESCAPAD 2022](#). *Tendances*, OFDT, 2023, n° 155, 8 p.
9. OFDT. Article à paraître dans *Alcoolologie et addictologie* (Eropp 2023).
10. Andler R., Quatremère G., Richard J.-B., Beck F., Nguyen Thanh V. [La consommation d'alcool des adultes en France en 2021, évolutions récentes et tendances de long terme](#). *Bulletin Épidémiologique Hebdomadaire*, 2024, n° 2, p. 22-31.
11. RECAP 2022, exploitation OFDT.
12. Liste des tableaux statistiques - Les condamnations en 2022, ministère de la Justice/SG/SSER, exploitation statistique du Casier judiciaire national des personnes physiques.
13. Spilka S., Le Nézet O., Janssen E., Philippon A., Eroukmanoff V. [La pratiques des jeux d'argent et de hasard en France en 2023](#). Paris, OFDT, 2024, 30 p.
14. OFDT. [Les jeux d'argent et de hasard à 17 ans. Résultats d'ESCAPAD 2022](#). *Tendances*, OFDT, 2023, n° 157, 4 p.
15. ANJ. [Analyse annuelle du marché des jeux d'argent et de hasard en France 2023](#). Paris, Autorité nationale des jeux, 2024, 50 p.
16. Pasquereau A., Guignard R., Andler R., Le Nézet O., Spilka S., Obradovic I., Airagnes G., Beck F., Nguyen Thanh V. [Prévalence du tabagisme en France hexagonale en 2023 parmi les 18-75 ans, résultats de l'édition 2023 de l'enquête EROPP de l'OFDT](#). Saint-Maurice, Santé publique France, Le point sur, 2024, 7 p.
17. Bonaldi C., Boussac M., Nguyen-Thanh V. [Estimation du nombre de décès attribuables au tabagisme, en France de 2000 à 2015](#). *Bulletin Épidémiologique Hebdomadaire*, 2019, n° 15, p. 278-284.
18. Pereira G., Pasquereau A., Andler R., Guignard R., Deutsch A., Nguyen-Thanh V., Foucaud J., Arwidson P. [Tabac et cancer : perception des risques en 2021 et évolutions depuis 2015, dans INCa, Santé publique France \(Dir.\), Baromètre cancer 2021. Attitudes et comportements des Français face au cancer](#). Boulogne-Billancourt, Institut national du cancer, 2023, p. 78-107.
19. Marant-Micallef C., Shield K.D., Vignat J., Hill C., Rogel A., Menvielle G., Dossus L., Ormsby J.-N., Rehm J., Rushton L., Vineis P., Parkin M., Bray F., Soerjomataram I. [Nombre et fractions de cancers attribuables au mode de vie et à l'environnement en France métropolitaine en 2015 : résultats principaux](#). *Bulletin Épidémiologique Hebdomadaire*, 2018, n° 21, p. 442-448.
20. Douchet M.-A. [Tabagisme et arrêt du tabac en 2023](#). Paris, OFDT, 2024, 17 p.
21. Confédération des buralistes. [Les buralistes, le premier commerce de proximité](#), 2024.
22. Andler R., Pasquereau A., Guignard R., Nguyen-Thanh V., Beck F. [Lieux d'achat du tabac en France en 2021 : résultats du Baromètre de Santé publique France](#), dans 16^e congrès de la Société Francophone de Tabacologie, Dijon, 24-25 novembre 2022, Santé publique France, 1 p.
23. Spilka S., Le Nézet O., Janssen E., Brissot A., Philippon A., Eroukmanoff V. [Les niveaux d'usage des drogues illicites en France en 2023](#). *Tendances*, OFDT, 2024, n° 164, 4 p.
24. Eropp 2023, exploitation OFDT.
25. Salhi Y. [L'offre de stupéfiants en France en 2023](#). Paris, OFDT, Notes de bilan, 2025, 19 p.
26. Ministère de l'Intérieur. [État 4001 annuel](#), SSMSI-DCPJ.
27. Estimation OFDT.
28. CEIP-A Grenoble. [DRAMES. Principaux résultats de l'enquête 2022](#). Saint-Denis, ANSM, 2024, 2 p.
29. CEIP-A Grenoble, ANSM. [Données DRAMES 2022](#).
30. Ministère de l'Intérieur. [Forte concentration des infractions à législation sur les stupéfiants dans un petit nombre de communes en 2022](#). Communiqué de presse du 19/07/2023.
31. HSA de Paris. [Données non publiées](#).
32. Argos, Ithaque. [Rapport d'activité 2023 - HSA Argos + Hébergement](#). 2024, 102 p.
33. EMCDDA, Europol. [EU Drug markets analysis: Key insights for policy and practice](#). Lisbon, EMCDDA ; The Hague, Europol, 2024, 39 p.
34. UNODC. [World drug report 2024](#). New York, United Nations, 2024.
35. Feng C. [Traitements par agonistes opioïdes en France - Bilan 2024](#). Paris, OFDT, Notes de bilan, 2024, 15 p.
36. Cherki S. [Le Point SINTES n° 10](#). Paris, OFDT, 2024.

Ours

Drogues et addictions, chiffres clés

Directeur de la publication : Guillaume Airagnes / Pilotage éditorial : Ivana Obradovic
Coordination : Marianna Perebenesiuk / Sophie Véron
Maquette : Frédérique Million / Documentation : Isabelle Michot.

ISSN en ligne : 2827-5071
Crédits photos : © Estherpoon (Adobe Stock)



69 rue de Varenne - 75007 Paris
Tél. : 01 41 62 77 16
e-mail : ofdt@ofdt.fr

Liste des sigles

1P-LSD	1-propanoyl-lysergic acid diethylamide
2-FDCK	2-Fluorodeschloroketamine
ANJ	Autorité nationale des jeux
ANSM	Agence nationale de sécurité du médicament et des produits de santé
CAARUD	Centre d'accueil et d'accompagnement à la réduction des risques pour usagers de drogues
CAST	Cannabis Abuse Screening Test
CEIP-A	Centre d'évaluation et d'information sur la pharmacodépendance-addictovigilance
CSAPA	Centre de soins, d'accompagnement et de prévention en addictologie
DCPJ	Direction Centrale de la Police Judiciaire
DRAMES	Décès en relation avec l'abus de médicaments et de substances
DTA	Décès toxiques par antalgiques
EMCDDA	European Monitoring Centre for Drugs and Drug Addiction (devenu EUDA en 2024)
EnCLASS	Enquête nationale en collège et en lycée chez les adolescents sur la santé et les substances
EROPP	Enquête sur les représentations, opinions et perceptions sur les psychotropes
ESCAPAD	Enquête sur la santé et les consommations lors de l'appel de préparation à la défense
ESPAD	European School Survey Project on Alcohol and other Drugs
EUDA	European Union Drugs Agency
EWS	Early Warning System
FDJ	Française des jeux
HBSC	Health Behaviour in School-aged Children
HSA	Halte Soins Addictions, anciennement salle de consommation à moindre risque (SCMR)
INCa	Institut national du cancer
INSEE	Institut national de la statistique et des études économiques
JAH	Jeu d'argent et de hasard
LSD	Acide lysergique diéthylamide
MDMA	3,4-méthylène-dioxymétamphétamine
NPS	Nouveaux produits de synthèse
OCDE	Organisation de coopération et de développement économiques
ONISR	Observatoire national interministériel de sécurité routière
PMU	Pari mutuel urbain
RECAP	Recueil commun sur les addictions et les prises en charge
SINTES	Système d'identification national des toxiques et des substances
SSMSI	Service statistique ministériel de la sécurité intérieure
TREND	Tendances récentes et nouvelles drogues
TVA	Taxe sur la valeur ajoutée
UE	Union européenne
UNODC	United Nations Office on Drugs and Crime

Ours

Drogues et addictions, chiffres clés

Directeur de la publication : Guillaume Airagnes / Pilotage éditorial : Ivana Obradovic

Coordination : Marianna Perebenesiuk / Sophie Véron

Maquette : Frédérique Million / Documentation : Isabelle Michot.

ISSN en ligne : 2827-5071

Crédits photos : © Estherpoon (Adobe Stock)